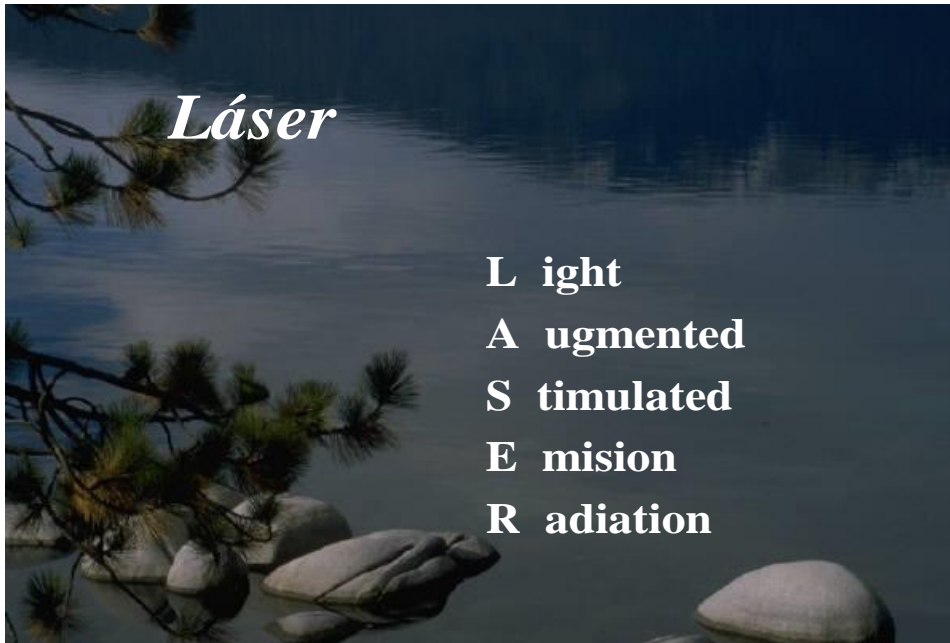


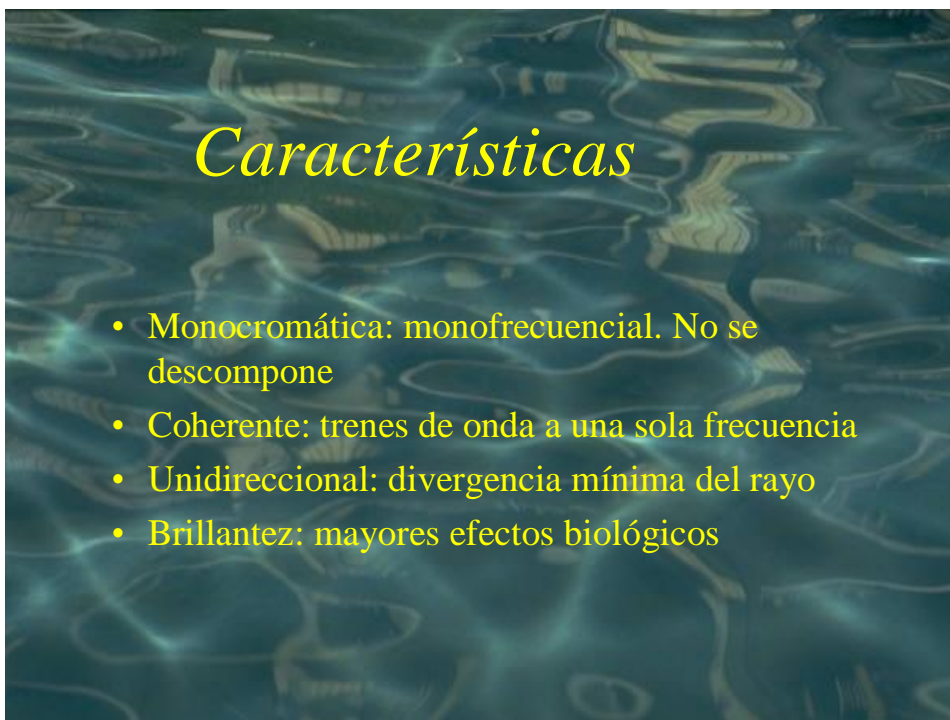
LASER

En el organismo coincide materia, energía e información y vamos en el proceso de ascenso hacia una conciencia en la pirámide y obviamente si vamos a manejar el láser debemos tener en cuenta esos postulados.

La sigla láser viene de estas palabras:



El láser tiene 4 características fundamentales:



-El mono cromatismo habla que hay un patrón frecuencial específico que no se descompone, por ejemplo si dirigimos un rayo de luz láser a una pared este mantiene su punto específico. Se calcula que si se dispara a la luna un láser muy fino apenas podría refractarse un metro.

-Coherente significa que tiene unos mismos trenes de honda y por lo tanto un portador de información maravilloso porque en esas hondas cabalgan las informaciones que vamos a imprimir.

-unidireccional que es la divergencia mínima del rayo

-Brillantez que significa que esa intensidad en su brillantez sea la que estimule los sistemas de conducción de señales.

El láser que utilizamos es un láser blando que ni siquiera alcanza a producir una respuesta térmica en la piel, pero alcanza a ser suficiente para que através de esa brillantez se estimulen esos melanocitos que capturan esos fotones y los convierten en fonones, y a través de la hidroxiapatita, la colágena, todos los cristales, y todos los sistemas de conducción de señales son finalmente llevados al sistema de codificación para producir una respuesta.

El láser tiene 49 frecuencias básicas y cada una de esas frecuencias mas otras que se agregaron después, las frecuencias P y T, deberían tener un efecto específico en el organismo. Hay que mencionar que todo el proceso terapéutico debe estar acompañado de la CONCIENCIA, nada ocurre en el organismo si la conciencia no va acompañando al uso del láser o a cualquier otro instrumento terapéutico.

Recordemos unas cosas básicas en el primer láser de nogier:

Frecuencias de Nogier

A	2.5 Hertz (2.28)
B	5 Hertz (4.56)
C	10 Hertz (9.12)
D	20 Hertz (18.25)
E	40 Hertz (36.5)
F	80 Hertz (73)
G	160 Hertz (146)

La frecuencia A es 2.5, la B es el doble que la A, la C es el doble que la B, y así sucesivamente hasta los 160 ciclos por segundo (c/seg.). Esto significa que si multiplicamos la A por la G que es su complementario nos da 400 c/seg. , si multiplicamos la B por la F nos da 400 c/seg. , la C por la E nos da 400c/seg. , y la D por si misma da 400 c/seg.

Esto tiene una razón de ser y coincide con lo que Fritz Albert Pope denominaba la posibilidad de comunicación entre las células.

Además Pope habla de una ventana crítica de información en la que las células son capaces de desarrollar un efecto foto reparador , y significa que en ese rango crítico que para Pope es de los 400 nanómetros (nm) , (después encontró que era de aprox. 380 nm) esas células en ese patrón frecuencial logran establecer una comunicación perfecta y logran además generar una expresión foto reparadora; por ejemplo las células tumorales están emitiendo a un patrón frecuencial completamente distinto a estos 380 nm , eso significa que esas células se están equivocando en su patrón de radiación y por lo tanto podríamos eventualmente identificar esas células tumorales con un patrón frecuencial.

Pero, si nosotros lográramos imponer un patrón frecuencial adecuado y acorde con esos 400 nm es probable que las células pudieran generar un efecto foto reparador que va a influir en su código genético pudiendo generar células completamente renovadas con una información adecuada. Esto significa que según lo que nos dijo Chopra en su libro “La curación cuantica “de que nuestro cuerpo esta cambiando en un 98.9% las células cada 2 años, quien tuvo una

gastritis hace dos años, hoy no tendría por que tenerla, a menos que, la información no fuera corregida a nivel de esas células.

Si nosotros emitimos una fuente de luz coherente en un momento determinado , como cuando meditamos donde somos perfectos emisores frecuenciales, podríamos incluso irradiar a otros.

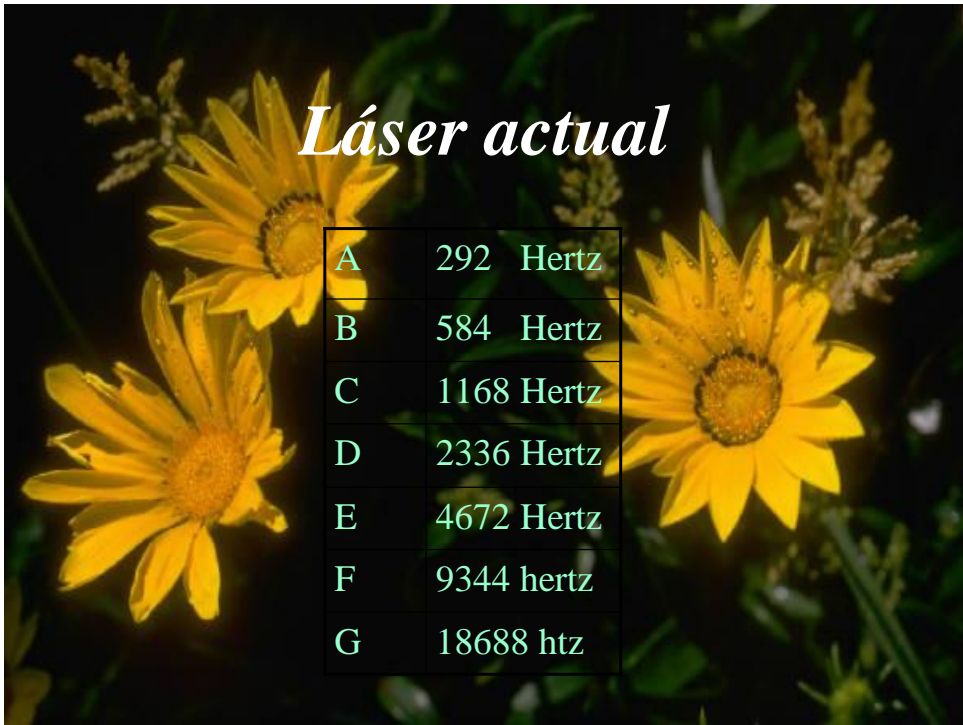
Luego notaron que cada una de esas frecuencias estaba en relación con colores.

Frecuencias de Nogier

A	Naranja 22	Orificios naturales y cicatrices
B	Rojo 25	Tórax y abdomen anterior
C	Amarillo 4	Dorso, Ms sup e Inf
D	Rojo 23	Línea media anterior y posterior
E	Azul 44	Cuello y región paravertebral
F	Azul 98	Cara
G	Fucsia 31	Nariz y frente

Así el naranja 22 por ejemplo abre los canales del calcio y resuena con la frecuencia A, es decir, con los 2.5 c/seg o a un múltiplo equivalente a esos 2.5 c/SEG. la frecuencia B resuena con el rojo 25 etc.

Además cada una de esas frecuencias esta en relación con sitios específicos del organismo, por ejemplo la frecuencia A esta en relación con orificios naturales y cicatrices, por lo tanto, puede de forma natural resonar en esos sitios.



En el láser actual la frecuencia A es la mitad de la B y así sucesivamente.

Además las frecuencias están en relación con notas musicales y estas notas están a su vez en relación con frecuencias específicas y frecuencias básicas.



Las frecuencias básicas son por ejemplo: A-0; B-0; C-0; D-0, etc., esto implica que son todas frecuencias RE en distintas escalas .Las escalas están representadas en las frecuencias del láser:

DO equivale a las - 10

RE equivale a las O

MI equivale a las + 10

FA equivale a las +20

SOL equivale a las +30

LA equivale a las -30

SI equivale a las -20, esto implica por ejemplo:

DO _ primer centro

RE _ segundo centro

MI _ tercer centro

FA_ cuarto centro

SOL_ quinto centro

LA_ sexto centro

SI_ séptimo centro.



En los patrones de resonancia el sol es lo mas ancestral entonces toca la somatotopia auricular y tiene relación con la energía ancestral. LA esta en resonancia con la somatotopia nasal y se relaciona con la energía magnética y SI resuena con la somatotopia ocular y tiene relación con lo eléctrico.

Frecuencias y pabellón auricular

- Zona A: retrotragal. Formación reticular. Organización.
- Zona B: concha. Endodérmica. Visceral.
- Zona C: rama montante y cuerpo del helix, antehelix, fosa escafoidea y fosa triangular. Mesodermo.
- Zona D: tragal y pretragal. Comisuras interhemisféricas. Lateralidad.

La frecuencia A: ORGANIZA LA INFORMACION

La frecuencia B: METABOLIZA LA INFORMACION

La frecuencia C: TRANSPORTA Y MOVILIZA LA INFORMACION

La frecuencia D: DISTRIBUYE LA INFORMACION.

Frecuencias y pabellón auricular

- Zona E: reborde hélix y antemuro. Medula espinal y cadena ganglionar simpática
- Zona F: lóbulo (posterosuperior) y antemuro. Diencefalo
- Zona G: lóbulo (anteroinferior). Prefrontal

La frecuencia E: RECIBE LA INFORMACION

La frecuencia F: LE DA EL COLORIDO A LA INFORMACION

La frecuencia G: UTILIZA LA INFORMACION.



Funciones frecuenciales

- Frecuencia A: organiza
- Frecuencia B: metaboliza
- Frecuencia C: transporta
- Frecuencia D: distribuye
- Frecuencia E: recibe
- Frecuencia F: “colorido”
- Frecuencia G: utiliza



Protocolo básico de Láser

Frecuencia A - 30

- Oscilaciones (aflojamiento de la red)
- Plexo solar (rápida) y punto maestro epifisis (lenta)
- Generalmente precede fuga etérica
- Susceptibilidad a contaminación por energías ajenas

La frecuencia A -30 tiene que ver con el aflojamiento de la red, entonces la información puede fallar: o porque la red está demasiado apretada o porque esta demasiado suelta.

Este aflojamiento de la red hace que se pierda la posibilidad de estar estables y por lo tanto caemos en un estado oscilante. Alguien que por ejemplo pierde el territorio, posiblemente va a comenzar a hacer oscilaciones e incluso que eso se traduzca en mareos.

Es importante corregir las oscilaciones porque es probable que todo lo que coloquemos después sea color, láser, AM-RAM etc. no vaya a pegar.

Normalmente las oscilaciones se buscan en:

- plexo solar: que equivale a oscilaciones rápidas
- punto maestro epífisis o punto 26: que son oscilaciones lentas
- oscilación del punto maravilloso
- oscilación de la oscilación que está en el tallo cerebral.

Generalmente cuando esta presente A-30 es un indicio de que luego va haber una fuga a nivel eterico , y la presencia de esta frecuencia nos hace pensar que estas personas son mucho mas sensibles a la contaminación por energías ajenas o por energía medioambientales , que van desde radiación electromagnética hasta por los pensamientos.



Protocolo básico de Láser
Frecuencia A+30

- Parasitaje del tejido etérico
- Hiperanclaje de la red al cuerpo físico
- Compensación con A-30
- Bloqueo vertebral primario
- Mecanismo compensatorio?
- Línea media

La frecuencia A+30 es lo que conocemos como parasitaje del tejido medio eterico, es decir, no debería estar presente.

Las únicas frecuencias que deben estar presente son la A+10 en todo el territorio que representa el tejido medio, la F-30 en el primer omega en la oreja y en la G-30 que en la representación del tejido medio eterico.

Generalmente la A+30 surge con el aflojamiento de la red como compensación de la A-30 y en los bloqueos vertebrales primarios.

Es importante utilizar la A+30 en cicatrices para desbloquearlas (las cicatrice que están en los meridianos suelen ser más interferentes).

Esta frecuencia se corrige en la línea media.

Protocolo básico de Láser

Frecuencia G+30

- Fugas etérico
- Suboccipital y V.C 15
- Línea media
- Islotes patológicos
- G-30: red etérica

La frecuencia G+30 tiene que ver con las fugas a nivel eterico. Las fatigas crónicas son generalmente por fugas en el eterico.

La G +30 se busca en dirección hacia el eterico es decir, apuntando el láser hacia fuera del cuerpo y hacia adentro apuntando hacia el cuerpo.

Debemos buscar esta frecuencia en un punto entre los omoplatos.

Está presente también en las zonas VC 15 (vaso concepción) y zona sub occipital que hace parte del circuito de contaminación electromagnética

-VC 15 (vaso concepción)

-Zona T (telúrica)

-VB 20 (vesícula biliar)

- V 10 (vejiga)

-V 1

-R 27 (riñón)

- R 1

-VC 15 (vaso concepción).

Buscar también a nivel de la línea media y en todos los islotes patológicos (un cáncer se comporta como un islote que secuestra toda la energía).

La frecuencia G -30 debe estar presente en toda la red eterica así como la A +10 en todo el tejido medio físico.

Protocolo básico de Láser

Frecuencias D+30 y D-30

- Parásitas energía ancestral
- V.C y V.G, bazo, fosas renales y tallo
- BP 4 y 6, VC 6, CS 6, PM

Las frecuencias D+30 y D -30 se refiere al parasitaje de energía ancestral, es decir, no tendría por qué estar ahí.

Se busca normalmente en los meridianos de VC y VG (vaso concepción y vaso gobernador) hacia la zona del Bazo y sobre todo hacia las fosas renales y el tallo.

Siempre en pacientes en edades extremas debemos chequear como está la energía ancestral y el tejido medio a ese nivel (fosas renales y tallo).

Para aumentar la energía ancestral:

- BP 4y6 (bazo páncreas) (encima del tobillo)
- VC 6 (vaso concepción) (arriba de la pelvis)
- CS 6 (maestro circulación (pericardio 6)
- Zona T (zona telúrica).

Todos estos puntos son los que se usan cuando alguien tiene déficit energético y cuando medimos los pulsos tridoshas y están bajo 9.

Protocolo básico de Láser

Frecuencia F -30

- Agujeros negros
- (+) En primer omega
- Parte de la cascada del tejido medio
- Fósil de amonita
- (+) En pacientes moribundos
- Sind. Pánico y disritmias lóbulo temporal

La frecuencia F-30 es la de los agujeros negros, debe estar presente en el primer omega. Esta frecuencia hace parte de la cascada del tejido medio:

-F+30

-F-30

-D+10

-G+10 (algunos agregan la A +10)

En los síndromes de pánico generalmente ese agujero negro natural, que sirve casi para capturar todas esas emociones tóxicas y meterlas al agujero negro para protegernos de esa información, migra hacia el nodo sinusal.

Cuando esa frecuencia no se encuentra en el primer omega por una saturación migra hacia la zona temporal derecha y hacia la zona del Haz de hiz, es por eso que los pacientes con crisis de pánico hacen taquicardias súbitas.

Entonces buscar el F -30 en la zona temporal en relación al hipocampo y la amígdala (miedos) y en el Haz de hiz a nivel del corazón.

Buscar bloqueos en VI-6 que es el locus de la F-30.

Protocolo básico de Láser

Frecuencia B +30

- Inversión de polaridad
- Cadena ganglionar simpática
- Patrón de desorganización neurovegetativa (enfermedades crónicas degenerativas)
- Enfermedad funcional Vs enf. Orgánicas
- Generalmente ligada a la F -30

La frecuencia B+30 nos indica que hay una inversión de la polaridad y esto significa que generalmente encontramos la información alterada sobre todo a nivel de la cadena ganglionar simpática.

Cuando entramos en un estado tensional y crónico generalmente se invierte la polaridad. Cuando hay un proceso de un cuadro degenerativo severo como un cáncer, también se invierte la polaridad, esto ocurre porque hay un patrón de desorganización de ese neurovegetativo como ocurre en todas las enfermedades crónicas.

Un B +30 es un indicio de terreno degenerativo, pero no significa, que sea sinónimo de cáncer.

La gran mayoría de las veces la B+30 está ligada a la F-30, es decir, cuando hay ausencia de F-30 en el primer Omega aparece la B+30 en alguna parte del cuerpo, generalmente hacia la zona ganglionar simpática.

Protocolo básico de Láser

Frecuencia A+10

- Tejido medio físico
- Presente en todo el cuerpo
- Cascada del tejido medio (F+30, F-30, D+10, G+10, A-10)
- En su ausencia: F-30 compensatorio
- Neoplasias y tejido medio

La frecuencia A+10 es la de todo el tejido medio físico, por lo tanto debe estar presente en todas partes y donde no se encuentre deberíamos hacer la cascada del tejido medio físico, es decir, buscar cuál de estas frecuencias: F+30, F-30, D+10, G+10, A+10, da positiva al VAS, si se encuentran hay que extinguirlas (no siempre todas dan positivas).

La frecuencia P del láser resumiría la cascada del tejido medio físico, entonces si se encuentra la frecuencia A+10 pasan la frecuencia P hasta extinción; casi en un 80% de los casos esto resulta en los otros hay que hacer la cascada completa.

Generalmente cuando hay un A+10 ausente hay un F-30 compensatorio, es decir, aparece F-30 en alguna parte del cuerpo.

Cuando hay una neoplasia, cáncer, en esa zona hay un excelente tejido medio, pero si buscamos en el resto del cuerpo este tejido está ausente, esto es porque el cáncer es un islote que absorbe toda la energía.

Fisiológicamente, el embarazo es parecido al cáncer, en el sentido de que él bebe secuestra la energía de la madre y la gran mayoría de las veces encontramos que en la zona donde está él bebe el tejido medio es mayor que en el resto del cuerpo.



Protocolo básico de Láser

Frecuencias fundamentales

- A, B, C, D, E, F, G
- Desinterferencia local y en oreja dominante
- Tener en cuenta “zonas”

Estas son todas las frecuencias básicas, es decir, todas las frecuencias en 0: A-0, B-0, C-0, etc.

Generalmente se desinterfiere a nivel local y cuando utilizemos la oreja en los diestros la oreja derecha y en los zurdos la izquierda.



Protocolo básico de Láser

Código Fa (+20)

- Local y en somatotopía
- Interfase
- Conocer la octava para explorar las notas
- Intermedia corrige complementarias
- Reduce la búsqueda a máximo 14 exploraciones



Secuencias conocidas

Clave de FA (+20)

Interfase o serie de frecuencias de transición, que señalan alguna de las octavas en las que se presenta la alteración frecuencial

El código FA o las +20 tienen que ver con el centro del centro, es decir, con las frecuencias intermedias, las interfaces.

De las +30 conocemos lo siguiente



Secuencias conocidas

Clave de SOL (+30)

- A +30: parasitaje etérico, bloqueo vertebral
- B +30: inversión neurovegetativa
- C +30: polaridad viral
- D +30: parasitaje energía ancestral
- E + 30: cuadros alérgicos
- F +30: cascada tejido medio
- G +30: fugas etéricas

A+30: parasitaje eterico bloque vertebral.

B+30: inversión neurovegetativa.

C+30: polaridad viral, cuando tengan un paciente por ejemplo con amigdalitis y no sabemos si usar antibióticos o no chequear la C+20 y la C+30, si dan positivo significa que es viral. Si da resonancia a la C-30 implica una polaridad bacteriana.

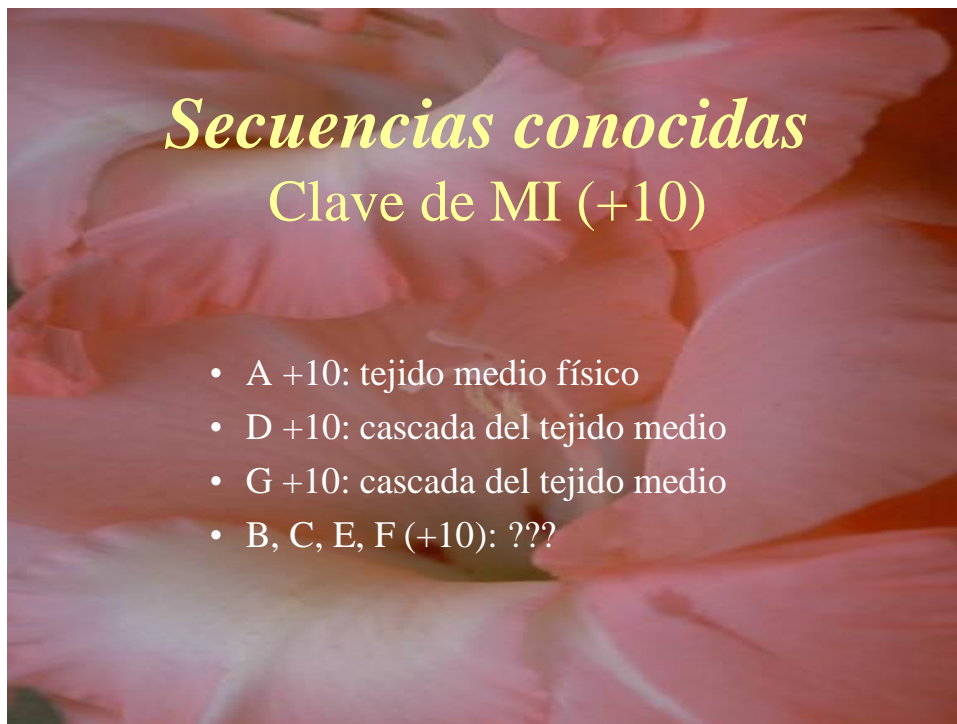
D+30: parasitaje energía ancestral.

E+30: cuadros alérgicos, a veces cuando hay rinitis alérgica, urticarias encontramos la frecuencia E+30.y también en pacientes con parasitosis.

F+30: cascada de tejido medio.

G+30: fugas etericas.

Estas son las +10 y fíjense que las B, C, E, F no se conoce aún para que sirven.





Las -10 es un marcador para la ausencia del tejido medio físico; algunos en vez de buscar la A+10 buscan el A-10 y en lugar de buscar que todo este positivo y exacerbar donde esta negativo con el A-10, se hace lo contrario, es decir, ahí donde da positivo implica que hay una ausencia de tejido medio.



Las -20 decimos que están presentes en la cascada de granulación.
Básicamente, esta cascada consiste en disparar 4 frecuencias: A, B, C, F,
todas en -20.

Se usan en verrugas y síndromes prostáticos específicamente en el punto
entre la raíz del hélix y el ante muro.

Las -30:



Ya vimos que todas las frecuencias son múltiplos de la frecuencia A, es decir, es la única frecuencia que está contenida en todas.

Si yo disparo la frecuencia A, y eso significa que todas las demás frecuencias están ahí, en un hemisferio y si hay una buena banda pasante, una buena comunicación de un hemisferio a otro, yo asumo que todas las frecuencias acaban de pasar al otro lado, pero si al pasar esta frecuencia en un hemisferio y luego testo las demás frecuencias en 0 y alguna de ellas me da un vas positivo significaría que no la reconoce, entonces hay una alteración de la banda pasante.

Quedarían las frecuencias P que es la de Pischinger y que tiene 333 c/seg. (Frecuencia del tejido medio) y la frecuencia T, talamica a 40 c/seg. Y se incluyó porque es una buena moduladora del dolor.

“Antes que el láser, que tus ojos sanen. Y antes que tus ojos y tus palabras, que sea tu silencio el que sane, porque allí habita el alma”

QUE LO DISFRUTEN!!!! CON MUCHO
CARIÑO.

Docente: Alejandro posada

